

**EFEKT**  
MEBLE BIUROWE I SZKOLNE

**EFEKT**  
Meble Biurowe i Szkolne  
ul. Galileusza 18  
67-200 Głogów  
Tel/fax 76 832 10 28  
GSM 501 677 990  
www.efekt-style.pl  
www.krzesloobrotowe.pl  
www.efekt-meble.pl



Lounge

Part

38



**PART**

Lounge

Part

39




Każda z jego części jest inna, a łączenie ich razem daje niespodziewane rezultaty. Dzięki **modułowej budowie**, łącząc dwa elementy narożnikowe uzyskujemy sofę dwuosobową. Gdy to za mało możemy pomiędzy nie wstawić element prosty uzyskując tak długą sofę jak tylko potrzebujemy. W systemie dostępne są podłokietniki, elementy proste bez podłokietników, a także elementy narożne. Ich kombinacje i zastosowanie zależą od Twoich potrzeb i pomysłu.





# PART

Lounge  
Part  
40



Lounge  
Part  
41



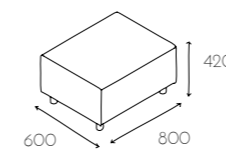




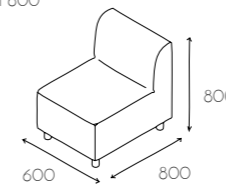
# PART

Opcje nóg: S02 MET. Nogi strona 157.

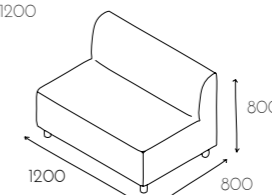
P600 OR



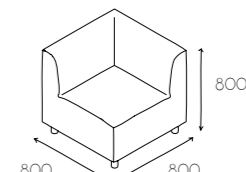
P600



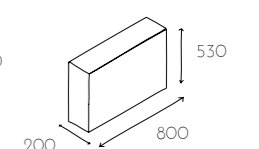
P1200



P800x800



PAL





# KLEIBER

## EFEKT

MEBLE BIUROWE I SZKOLNE



**EFEKT**

Meble Biurowe i Szkolne

ul. Galileusza 18  
67-200 Głogów

Tel/fax 76 832 10 28  
GSM 501 677 990

[www.efekt-style.pl](http://www.efekt-style.pl)

[www.krzesloobrotowe.pl](http://www.krzesloobrotowe.pl)

[www.efekt-meble.pl](http://www.efekt-meble.pl)



projekt: parkypat.pl